



























Pos.	N°	Equipage Pilote Copilote	Voiture	Catégorie	Point 1		Point 2		Point 3		Point 4		Total Points net	Ecart Premier Préc.
					Temps : Réf. Réalisé	Ecart %	Temps : Réf. Réalisé	Ecart %	Temps : Réf. Réalisé	Ecart %	Temps : Réf. Réalisé	Ecart %		
1	1	GARDRAT Thomas GARDRAT Vincent	FIAT Cinquecento Sporting	1 Z	6'00"0 6'02"2	+2"2 0,6%	10'22"0 10'21"7	-0"3 0,0%	11'47"0 11'46"9	-0"1 0,0%	14'26"0 14'25"9	-0"1 0,0%	2	
2	2	DOUBLET Arnaud DOUBLET Gabrielle	FORD Sierra XR4 I	1 J	6'00"0 6'00"8	+0"8 0,2%	10'22"0 10'22"7	+0"7 0,1%	11'47"0 11'48"4	+1"4 0,2%	14'26"0 14'27"0	+1"0 0,1%	3	+1 +1
3	10	MILLET Christophe CAUDOUX Marie Agnès	ALPINE A110 1300S	1 G	6'00"0 6'02"4	+2"4 0,7%	10'22"0 10'23"4	+1"4 0,2%	11'47"0 11'48"3	+1"3 0,2%	14'26"0 14'26"3	+0"3 0,0%	5	+2 +1
4	29	GABET Frédéric TROTIN Laure	ALPINE A310 1600 VT	1 H	6'00"0 6'04"3	+4"3 1,2%	10'22"0 10'19"7	-2"3 0,4%	11'47"0 11'46"9	-0"1 0,0%	14'26"0 14'26"9	+0"9 0,1%	7	+4 +2
5	5	TOURNEUX Marc TOURNEUX Bertrand	ALFA ROMEO Alfesud Ti	1 I	6'00"0 6'01"2	+1"2 0,3%	10'22"0 10'22"3	+0"3 0,0%	11'47"0 11'48"1	+1"1 0,2%	14'26"0 14'31"1	+5"1 0,6%	7	+5 +0
6	9	MASSE Frédéric GALLIEN Philippe	FORD Mustang	2 G	6'00"0 6'03"3	+3"3 0,9%	10'22"0 10'23"0	+1"0 0,2%	11'47"0 11'45"6	-1"4 0,2%	14'26"0 14'30"0	+4"0 0,5%	9	+7 +2
7	17	LACROIX Pierre-Olivier DEBAUD Hervé	RENAULT Clio 16V	2 Z	6'00"0 6'02"9	+2"9 0,8%	10'22"0 10'21"1	-0"9 0,1%	11'47"0 11'44"3	-2"7 0,4%	14'26"0 14'21"4	-4"6 0,5%	11	+8 +1
8	16	CARNEIRO Dominique MARTINS Laurinda	AUDI 80 GTE	2 J	6'00"0 5'57"8	-2"2 0,6%	10'22"0 10'16"6	-5"4 0,9%	11'47"0 11'42"9	-4"1 0,6%	14'26"0 14'25"7	-0"3 0,0%	12	+9 +0
9	4	BONNET Boris GUILLEMIN Estelle	PEUGEOT 104 ZS	2 I	6'00"0 6'04"8	+4"8 1,3%	10'22"0 10'24"0	+2"0 0,3%	11'47"0 11'49"7	+2"7 0,4%	14'26"0 14'28"9	+2"9 0,3%	12	+9 +0
10	27	LEPAROUX Véronique GOBARD Bertrand	AUSTIN HEALEY 3000 BT 7	1 E-F	6'00"0 5'55"6	-4"4 1,2%	10'22"0 10'22"6	+0"6 0,1%	11'47"0 11'49"2	+2"2 0,3%	14'26"0 14'31"5	+5"5 0,6%	12	+10 +0
11	20	MAZALEYRAT Patrice BATS Thibaut	ALFA ROMEO Giulia	2 H	6'00"0 6'06"2	+6"2 1,7%	10'22"0 10'22"5	+0"5 0,1%	11'47"0 11'51"3	+4"3 0,6%	14'26"0 14'24"2	-1"8 0,2%	12	+10 +0
12	23	DAGUZE Cyril DUPE Yann	LANCIA Delta HF	3 J	6'00"0 5'54"5	-5"5 1,5%	10'22"0 10'18"6	-3"4 0,5%	11'47"0 11'48"8	+1"8 0,3%	14'26"0 14'29"0	+3"0 0,3%	13	+11 +0
13	15	ETIEN Vincent COCOUAL Catherine	FIAT Cinquecento Sporting	3 Z	6'00"0 6'05"6	+5"6 1,6%	10'22"0 10'24"0	+2"0 0,3%	11'47"0 11'51"9	+4"9 0,7%	14'26"0 14'27"5	+1"5 0,2%	14	+11 +0
14	34	BORIE Benjamin SAUZEREAU Cyrille	VOLKSWAGEN Golf GTI	3 G	6'00"0 6'07"4	+7"4 2,1%	10'22"0 10'19"7	-2"3 0,4%	11'47"0 11'45"4	-1"6 0,2%	14'26"0 14'22"8	-3"2 0,4%	14	+11 +0
15	13	BEAUDEAU Florian BEAUDEAU Marianne	RENAULT Mégane	4 Z	6'00"0 6'02"6	+2"6 0,7%	10'22"0 10'24"8	+2"8 0,5%	11'47"0 11'44"5	-2"5 0,4%	14'26"0 14'33"4	+7"4 0,9%	15	+12 +0
16	33	MARAIS Francis MARAIS Margot	TRIUMPH Stag	3 H	6'00"0 5'55"2	-4"8 1,3%	10'22"0 10'24"5	+2"5 0,4%	11'47"0 11'50"1	+3"1 0,4%	14'26"0 14'31"3	+5"3 0,6%	15	+13 +0
17	35	HERVIEU Jean HUCHARD Pierre	ALFA ROMEO GTV 1750	4 G	6'00"0 6'01"2	+1"2 0,3%	10'22"0 10'25"9	+3"9 0,6%	11'47"0 11'48"3	+1"3 0,2%	14'26"0 14'35"8	+9"8 1,1%	16	+13 +0
18	14	CALLEAU Sébastien ROBIN Michael	SUBARU Impreza	5 Z	6'00"0 6'03"6	+3"6 1,0%	10'22"0 10'33"2	+11"2 1,8%	11'47"0 11'48"2	+1"2 0,2%	14'26"0 14'29"0	+3"0 0,3%	19	+16 +2
19	30	DUBOURG Yann DUBOURG Loïc	CITROEN SM	5 G	6'00"0 6'02"5	+2"5 0,7%	10'22"0 10'34"7	+12"7 2,0%	11'47"0 11'44"4	-2"6 0,4%	14'26"0 14'21"1	-4"9 0,6%	22	+20 +3
20	8	BOUTILLIER Didier BOUTILLIER Maryse	LANCIA Beta Coupé	3 I	6'00"0 6'06"5	+6"5 1,8%	10'22"0 10'26"6	+4"6 0,7%	11'47"0 11'55"9	+8"9 1,3%	14'26"0 14'34"0	+8"0 0,9%	28	+25 +5
21	18	HERARD Vincent GERARD Sébastien	PORSCHE 911 Type 996	6 Z	6'00"0 6'12"5	+12"5 3,5%	10'22"0 10'28"7	+6"7 1,1%	11'47"0 11'53"9	+6"9 1,0%	14'26"0 14'32"4	+6"4 0,7%	32	+29 +4
22	36	ROQUES Claude FREON Sébastien	RENAULT Caravelle	6 G	6'00"0 6'20"4	+20"4 5,7%	10'22"0 10'29"9	+7"9 1,3%	11'47"0 11'42"2	-4"8 0,7%	14'26"0 14'18"7	-7"3 0,8%	40	+37 +7
23	28	TABONE Olivier LENOIR Aurélie	PORSCHE 911 T	7 G	6'00"0 6'11"2	+11"2 3,1%	10'22"0 10'33"2	+11"2 1,8%	11'47"0 11'57"1	+10"1 1,4%	14'26"0 14'37"2	+11"2 1,3%	43	+41 +3

8ème Classic Charente Maritime Régularité Véhicules Historiques

Rallye de régularité

Du 31 août au 1er septembre 2019

Classement officieux de la ZR6 - Zone de régularité 6 (0,000 kms)

Pos.	N°	Equipe Pilote Copilote	Voiture	Catégorie	Point 1		Point 2		Point 3		Point 4		Total Points net	Ecart Premier Préc.
					Temps : Réf. Réalisé	Ecart %	Temps : Réf. Réalisé	Ecart %	Temps : Réf. Réalisé	Ecart %	Temps : Réf. Réalisé	Ecart %		
24	7	 BRESCIA Hervé  LEMONNIER Christophe	AUTOBIANCHI A112 Junior	4 J	6'00"0 5'58"8	-1"2 0,3%	10'22"0 10'19"5	-2"5 0,4%	11'47"0 11'46"0	-1"0 0,1%	14'26"0 15'13"5	+47"5 5,5%	52	+49 +8
25	3	 LASSAUX Jean-François  LASSAUX Jean-Baptiste	SUNBEAM Chamois	8 G	6'00"0 6'16"0	+16"0 4,4%	10'22"0 10'33"2	+11"2 1,8%	11'47"0 11'57"8	+10"8 1,5%	14'26"0 14'41"0	+15"0 1,7%	53	+50 +0
26	25	 HUGUENY Jean-Louis  MACQUIGNEAU Christophe	MG MGA	1 E	6'00"0 6'12"8	+12"8 3,6%	10'22"0 10'39"7	+17"7 2,8%	11'47"0 11'57"7	+10"7 1,5%	14'26"0 14'38"3	+12"3 1,4%	53	+50 +0
27	32	 ZULAICA Michel  ZULAICA Mikael	BMW 318 I	5 J	6'00"0 6'14"4	+14"4 4,0%	10'22"0 10'40"0	+18"0 2,9%	11'47"0 11'59"7	+12"7 1,8%	14'26"0 14'38"4	+12"4 1,4%	57	+54 +4
28	6	 CAROF Jean-Marie  BONNAUD Matthieu	BMW 323 I	6 J	6'00"0 5'42"5	-17"5 4,9%	10'22"0 10'05"8	-16"2 2,6%	11'47"0 11'15"1	-31"9 4,5%	14'26"0 13'47"5	-38"5 4,4%	104	+101 +46
29	19	 DAMY Bertrand  DAMY-GAUDIN Marie-Hélène	LANCIA Coupé Fulvia 1300S	4 H	6'00"0 5'42"4	-17"6 4,9%	10'22"0 10'06"6	-15"4 2,5%	11'47"0 11'14"2	-32"8 4,6%	14'26"0 13'39"8	-46"2 5,3%	112	+109 +7
30	37	 PETIT Damien  PROUX Elodie	PEUGEOT 205 GTI	7 J	6'00"0 6'32"9	+32"9 9,1%	10'22"0 10'58"8	+36"8 5,9%	11'47"0 12'15"1	+28"1 4,0%	14'26"0 15'00"2	+34"2 3,9%	132	+129 +20
31	21	 CAILLAUD Gabriel  CARON Philippe	ALPINE A110 1600S	4 I	6'00"0 6'38"6	+38"6 10,7%	10'22"0 11'07"5	+45"5 7,3%	11'47"0 12'36"2	+49"2 7,0%	14'26"0 15'23"1	+57"1 6,6%	190	+187 +58
32	22	 MAREUIL Patrice  MAREUIL Colette	RENAULT R5 GT Turbo	8 J	6'00"0 7'07"2	+1'07"2 18,7%	10'22"0 11'18"7	+56"7 9,1%	11'47"0 12'28"2	+41"2 5,8%	14'26"0 14'54"8	+28"8 3,3%	193	+191 +3
33	24	 BOURDEAU Alexandre  BOURDEAU Michel	CG C 1300	5 H	6'00"0 6'28"6	+28"6 7,9%	10'22"0 11'45"5	+1'23"5 13,4%	11'47"0 12'55"6	+1'08"6 9,7%	14'26"0 15'31"8	+1'05"8 7,6%	246	+243 +52
34	26	 PRONIER Jean-François  BONNIFAUT Monique	MG MGA Coupé	2 E	6'00"0 8'13"7	+2'13"7 37,1%	10'22"0 13'26"2	+3'04"2 29,6%	11'47"0 14'39"2	+2'52"2 24,4%	14'26"0 17'12"6	+2'46"6 19,2%	656	+654 +410
35	12	 DAGUZE Robert  BOUJU Christine	RENAULT Clio V6	1	6'00"0 9'46"6	+3'46"6 62,9%	10'22"0 13'31"5	+3'09"5 30,5%	11'47"0 14'28"4	+2'41"4 22,8%	14'26"0 16'43"1	+2'17"1 15,8%	714	+711 +57
36	31	 RANO Olivier  GODARD Karine	MG Midget MK IV	5 I	6'00"0 13'53"3	+7'53"3 131,5%	10'22"0 18'18"7	+7'56"7 76,6%	11'47"0 19'34"7	+7'47"7 66,2%	14'26"0 22'10"4	+7'44"4 53,6%	1882	+1879 +1167

36 classés