
























Pos.	N°	Equipage Pilote Copilote	Voiture	Catégorie	Point 1		Point 2		Point 3		Point 4		Total Points net	Ecart Premier Préc.
					Temps : Réf. Réalisé	Ecart %	Temps : Réf. Réalisé	Ecart %	Temps : Réf. Réalisé	Ecart %	Temps : Réf. Réalisé	Ecart %		
1	2	DOUBLET Arnaud DOUBLET Gabrielle	FORD Sierra XR4 I	1 J	2'37"0 2'38"4	+1"4 0,9%	5'14"0 5'15"3	+1"3 0,4%	6'18"0 6'18"2	+0"2 0,1%	7'17"0 7'16"7	-0"3 0,1%	3	
2	25	HUGUENY Jean-Louis MACQUIGNEAU Christophe	MG MGA	1 E	2'37"0 2'39"0	+2"0 1,3%	5'14"0 5'14"6	+0"6 0,2%	6'18"0 6'18"7	+0"7 0,2%	7'17"0 7'17"4	+0"4 0,1%	3	
3	3	LASSAUX Jean-François LASSAUX Jean-Baptiste	SUNBEAM Chamois	1 G	2'37"0 2'38"9	+1"9 1,2%	5'14"0 5'13"5	-0"5 0,2%	6'18"0 6'19"2	+1"2 0,3%	7'17"0 7'17"5	+0"5 0,1%	4	
4	18	HERARD Vincent GERARD Sébastien	PORSCHE 911 Type 996	1 Z	2'37"0 2'36"2	-0"8 0,5%	5'14"0 5'14"9	+0"9 0,3%	6'18"0 6'20"3	+2"3 0,6%	7'17"0 7'17"4	+0"4 0,1%	4	+1 +0
5	8	BOUTILLIER Didier BOUTILLIER Maryse	LANCIA Beta Coupé	1 I	2'37"0 2'37"3	+0"3 0,2%	5'14"0 5'15"0	+1"0 0,3%	6'18"0 6'18"9	+0"9 0,2%	7'17"0 7'19"9	+2"9 0,7%	5	+1 +0
6	6	CAROF Jean-Marie BONNAUD Matthieu	BMW 323 I	2 J	2'37"0 2'38"6	+1"6 1,0%	5'14"0 5'12"1	-1"9 0,6%	6'18"0 6'20"1	+2"1 0,6%	7'17"0 7'18"3	+1"3 0,3%	6	+3 +1
7	32	ZULAICA Michel ZULAICA Mikael	BMW 318 I	3 J	2'37"0 2'35"7	-1"3 0,8%	5'14"0 5'13"0	-1"0 0,3%	6'18"0 6'20"1	+2"1 0,6%	7'17"0 7'13"3	-3"7 0,8%	8	+4 +1
8	14	CALLEAU Sébastien ROBIN Michael	SUBARU Impreza	2 Z	2'37"0 2'38"5	+1"5 1,0%	5'14"0 5'17"0	+3"0 1,0%	6'18"0 6'19"8	+1"8 0,5%	7'17"0 7'18"9	+1"9 0,4%	8	+5 +0
9	36	ROQUES Claude FREON Sébastien	RENAULT Caravelle	2 G	2'37"0 2'36"1	-0"9 0,6%	5'14"0 5'11"3	-2"7 0,9%	6'18"0 6'15"8	-2"2 0,6%	7'17"0 7'14"2	-2"8 0,6%	8	+5 +0
10	4	BONNET Boris GUILLEMIN Estelle	PEUGEOT 104 ZS	2 I	2'37"0 2'39"4	+2"4 1,5%	5'14"0 5'16"2	+2"2 0,7%	6'18"0 6'20"7	+2"7 0,7%	7'17"0 7'18"6	+1"6 0,4%	8	+5 +0
11	12	DAGUZE Robert BOUJU Christine	RENAULT Clio V6	1	2'37"0 2'34"8	-2"2 1,4%	5'14"0 5'14"6	+0"6 0,2%	6'18"0 6'23"0	+5"0 1,3%	7'17"0 7'19"0	+2"0 0,5%	9	+6 +0
12	15	ETIEN Vincent COCOUAL Catherine	FIAT Cinquecento Sporting	3 Z	2'37"0 2'40"5	+3"5 2,2%	5'14"0 5'16"0	+2"0 0,6%	6'18"0 6'20"5	+2"5 0,7%	7'17"0 7'18"8	+1"8 0,4%	9	+6 +0
13	26	PRONIER Jean-François BONNIFAUT Monique	MG MGA Coupé	2 E	2'37"0 2'41"5	+4"5 2,9%	5'14"0 5'13"6	-0"4 0,1%	6'18"0 6'21"1	+3"1 0,8%	7'17"0 7'15"2	-1"8 0,4%	9	+6 +0
14	10	MILLET Christophe CAUDOUX Marie Agnès	ALPINE A110 1300S	3 G	2'37"0 2'37"8	+0"8 0,5%	5'14"0 5'15"9	+1"9 0,6%	6'18"0 6'21"5	+3"5 0,9%	7'17"0 7'20"8	+3"8 0,9%	10	+6 +0
15	23	DAGUZE Cyril DUPE Yann	LANCIA Delta HF	4 J	2'37"0 2'34"2	-2"8 1,8%	5'14"0 5'16"9	+2"9 0,9%	6'18"0 6'21"4	+3"4 0,9%	7'17"0 7'17"9	+0"9 0,2%	10	+6 +0
16	17	LACROIX Pierre-Olivier DEBAUD Hervé	RENAULT Clio 16V	4 Z	2'37"0 2'39"8	+2"8 1,8%	5'14"0 5'16"5	+2"5 0,8%	6'18"0 6'22"5	+4"5 1,2%	7'17"0 7'17"6	+0"6 0,1%	10	+7 +0
17	33	MARAIS Francis MARAIS Margot	TRIUMPH Stag	1 H	2'37"0 2'38"7	+1"7 1,1%	5'14"0 5'17"2	+3"2 1,0%	6'18"0 6'22"3	+4"3 1,1%	7'17"0 7'13"2	-3"8 0,9%	13	+9 +2
18	16	CARNEIRO Dominique MARTINS Laurinda	AUDI 80 GTE	5 J	2'37"0 2'33"9	-3"1 2,0%	5'14"0 5'13"2	-0"8 0,3%	6'18"0 6'23"5	+5"5 1,5%	7'17"0 7'13"2	-3"8 0,9%	13	+10 +0
19	9	MASSE Frédéric GALLIEN Philippe	FORD Mustang	4 G	2'37"0 2'40"9	+3"9 2,5%	5'14"0 5'17"0	+3"0 1,0%	6'18"0 6'21"4	+3"4 0,9%	7'17"0 7'20"1	+3"1 0,7%	13	+10 +0
20	37	PETIT Damien PROUX Elodie	PEUGEOT 205 GTI	6 J	2'37"0 2'38"4	+1"4 0,9%	5'14"0 5'15"9	+1"9 0,6%	6'18"0 6'22"9	+4"9 1,3%	7'17"0 7'23"5	+6"5 1,5%	14	+11 +1
21	28	TABONE Olivier LENOIR Aurélie	PORSCHE 911 T	5 G	2'37"0 2'40"1	+3"1 2,0%	5'14"0 5'17"3	+3"3 1,1%	6'18"0 6'21"5	+3"5 0,9%	7'17"0 7'22"9	+5"9 1,4%	15	+12 +1
22	35	HERVIEU Jean HUCHARD Pierre	ALFA ROMEO GTV 1750	6 G	2'37"0 2'36"3	-0"7 0,4%	5'14"0 5'17"6	+3"6 1,1%	6'18"0 6'25"1	+7"1 1,9%	7'17"0 7'22"1	+5"1 1,2%	16	+13 +0
23	5	TOURNEUX Marc TOURNEUX Bertrand	ALFA ROMEO Alfesud Ti	3 I	2'37"0 2'39"7	+2"7 1,7%	5'14"0 5'19"0	+5"0 1,6%	6'18"0 6'24"5	+6"5 1,7%	7'17"0 7'20"9	+3"9 0,9%	18	+14 +1

8ème Classic Charente Maritime Régularité Véhicules Historiques

Rallye de régularité

Du 31 août au 1er septembre 2019

Classement officieux de la ZR10 - Zone de régularité 10 (0,000 kms)

Pos.	N°	Pilote Copilote	Equipe	Voiture	Catégorie	Point 1		Point 2		Point 3		Point 4		Total	Ecart
						Temps : Réf. Réalisé	Ecart %	Temps : Réf. Réalisé	Ecart %	Temps : Réf. Réalisé	Ecart %	Temps : Réf. Réalisé	Ecart %		
24	29	  GABET Frédéric TROTIN Laure		ALPINE A310 1600 VT	2 H	2'37"0 2'35"1	-1"9 1,2%	5'14"0 5'18"2	+4"2 1,3%	6'18"0 6'26"8	+8"8 2,3%	7'17"0 7'23"3	+6"3 1,4%	21	+18 +3
25	21	  CAILLAUD Gabriel CARON Philippe		ALPINE A110 1600S	4 I	2'37"0 2'37"1	+0"1 0,1%	5'14"0 5'15"9	+1"9 0,6%	6'18"0 6'26"3	+8"3 2,2%	7'17"0 7'29"6	+12"6 2,9%	22	+19 +1
26	27	  LEPAROUX Véronique GOBARD Bertrand		AUSTIN HEALEY 3000 BT 7	 1 E-F	2'37"0 2'40"6	+3"6 2,3%	5'14"0 5'22"2	+8"2 2,6%	6'18"0 6'27"4	+9"4 2,5%	7'17"0 7'23"2	+6"2 1,4%	27	+24 +4
27	13	  BEAUDEAU Florian BEAUDEAU Marianne		RENAULT Mégane	5 Z	2'37"0 2'42"1	+5"1 3,2%	5'14"0 5'21"4	+7"4 2,4%	6'18"0 6'29"1	+11"1 2,9%	7'17"0 7'25"2	+8"2 1,9%	31	+28 +4
28	24	  BOURDEAU Alexandre BOURDEAU Michel		CG C 1300	3 H	2'37"0 2'32"0	-5"0 3,2%	5'14"0 5'06"5	-7"5 2,4%	6'18"0 6'10"4	-7"6 2,0%	7'17"0 6'58"7	-18"3 4,2%	38	+35 +6
29	19	  DAMY Bertrand DAMY-GAUDIN Marie-Hélène		LANCIA Coupé Fulvia 1300S	4 H	2'37"0 2'23"8	-13"2 8,4%	5'14"0 5'20"8	+6"8 2,2%	6'18"0 6'27"9	+9"9 2,6%	7'17"0 7'27"3	+10"3 2,4%	40	+37 +1
30	22	  MAREUIL Patrice MAREUIL Colette		RENAULT R5 GT Turbo	7 J	2'37"0 2'35"3	-1"7 1,1%	5'14"0 5'22"6	+8"6 2,7%	6'18"0 6'34"0	+16"0 4,2%	7'17"0 7'31"7	+14"7 3,4%	41	+37 +0
31	20	  MAZALEYRAT Patrice BATS Thibaut		ALFA ROMEO Giulia	5 H	2'37"0 2'41"7	+4"7 3,0%	5'14"0 5'24"6	+10"6 3,4%	6'18"0 6'32"2	+14"2 3,8%	7'17"0 7'29"6	+12"6 2,9%	42	+38 +1
32	30	  DUBOURG Yann DUBOURG Loïc		CITROEN SM	7 G	2'37"0 2'27"9	-9"1 5,8%	5'14"0 5'00"2	-13"8 4,4%	6'18"0 6'02"1	-15"9 4,2%	7'17"0 6'55"7	-21"3 4,9%	60	+56 +18
33	31	  RANO Olivier GODARD Karine		MG Midget MK IV	5 I	2'37"0 2'27"1	-9"9 6,3%	5'14"0 4'56"3	-17"7 5,6%	6'18"0 5'57"1	-20"9 5,5%	7'17"0 6'53"0	-24"0 5,5%	72	+69 +12
34	34	  BORIE Benjamin SAUZEREAU Cyrille		VOLKSWAGEN Golf GTI	8 G	2'37"0 2'43"9	+6"9 4,4%	5'14"0 5'33"5	+19"5 6,2%	6'18"0 6'41"8	+23"8 6,3%	7'17"0 7'46"7	+29"7 6,8%	79	+76 +7

34 classés