























Pos.	N°	Equipage Pilote Copilote	Voiture	Catégorie	Point 1		Point 2		Point 3		Point 4		Total Points net	Ecart Premier Préc.
					Temps : Réf. Réalisé	Ecart %	Temps : Réf. Réalisé	Ecart %	Temps : Réf. Réalisé	Ecart %	Temps : Réf. Réalisé	Ecart %		
1	4	BONNET Boris GUILLEMIN Estelle	PEUGEOT 104 ZS	1   I	3:41"0 3:41"2	+0"2 0,1%	4:25"0 4:23"9	-1"1 0,4%	5:57"0 5:57"5	+0"5 0,1%	7:11"0 7:11"3	+0"3 0,1%	2	
2	2	DOUBLET Arnaud DOUBLET Gabrielle	FORD Sierra XR4 I	1   J	3:41"0 3:41"3	+0"3 0,1%	4:25"0 4:25"7	+0"7 0,3%	5:57"0 5:56"6	-0"4 0,1%	7:11"0 7:09"5	-1"5 0,3%	2	
3	34	BORIE Benjamin SAUZEREAU Cyrille	VOLKSWAGEN Golf GTI	1   G	3:41"0 3:39"5	-1"5 0,7%	4:25"0 4:24"2	-0"8 0,3%	5:57"0 5:56"8	-0"2 0,1%	7:11"0 7:09"2	-1"8 0,4%	4	+2 +1
4	29	GABET Frédéric TROTIN Laure	ALPINE A310 1600 VT	1   H	3:41"0 3:39"6	-1"4 0,6%	4:25"0 4:25"7	+0"7 0,3%	5:57"0 5:57"8	+0"8 0,2%	7:11"0 7:09"1	-1"9 0,4%	4	+2 +0
5	35	HERVIEU Jean HUCHARD Pierre	ALFA ROMEO GTV 1750	2   G	3:41"0 3:42"3	+1"3 0,6%	4:25"0 4:25"8	+0"8 0,3%	5:57"0 5:58"9	+1"9 0,5%	7:11"0 7:09"5	-1"5 0,3%	5	+3 +0
6	19	DAMY Bertrand DAMY-GAUDIN Marie-Hélène	LANCIA Coupé Fulvia 1300S	2   H	3:41"0 3:38"5	-2"5 1,1%	4:25"0 4:25"1	+0"1 0,0%	5:57"0 5:55"7	-1"3 0,4%	7:11"0 7:08"7	-2"3 0,5%	6	+4 +0
7	10	MILLET Christophe CAUDOUX Marie Agnès	ALPINE A110 1300S	3   G	3:41"0 3:39"5	-1"5 0,7%	4:25"0 4:23"1	-1"9 0,7%	5:57"0 5:55"6	-1"4 0,4%	7:11"0 7:09"1	-1"9 0,4%	6	+4 +0
8	36	ROQUES Claude FREON Sébastien	RENAULT Caravelle	4   G	3:41"0 3:42"4	+1"4 0,6%	4:25"0 4:27"1	+2"1 0,8%	5:57"0 5:59"7	+2"7 0,8%	7:11"0 7:12"0	+1"0 0,2%	7	+5 +0
9	23	DAGUZE Cyril DUPE Yann	LANCIA Delta HF	2   J	3:41"0 3:38"6	-2"4 1,1%	4:25"0 4:24"3	-0"7 0,3%	5:57"0 5:57"4	+0"4 0,1%	7:11"0 7:06"8	-4"2 1,0%	7	+5 +0
10	6	CAROF Jean-Marie BONNAUD Matthieu	BMW 323 I	3   J	3:41"0 3:38"4	-2"6 1,2%	4:25"0 4:21"5	-3"5 1,3%	5:57"0 5:56"6	-0"4 0,1%	7:11"0 7:09"7	-1"3 0,3%	7	+5 +0
11	27	LEPAROUX Véronique GOBARD Bertrand	AUSTIN HEALEY 3000 BT 7	1   E-F	3:41"0 3:42"7	+1"7 0,8%	4:25"0 4:27"4	+2"4 0,9%	5:57"0 5:59"8	+2"8 0,8%	7:11"0 7:12"1	+1"1 0,3%	8	+5 +0
12	3	LASSAUX Jean-François LASSAUX Jean-Baptiste	SUNBEAM Chamois	5   G	3:41"0 3:43"6	+2"6 1,2%	4:25"0 4:29"2	+4"2 1,6%	5:57"0 5:59"3	+2"3 0,6%	7:11"0 7:10"7	-0"3 0,1%	9	+7 +1
13	5	TOURNEUX Marc TOURNEUX Bertrand	ALFA ROMEO Alfesud Ti	2   I	3:41"0 3:36"4	-4"6 2,1%	4:25"0 4:22"3	-2"7 1,0%	5:57"0 5:57"3	+0"3 0,1%	7:11"0 7:08"8	-2"2 0,5%	9	+7 +0
14	13	BEAUDEAU Florian BEAUDEAU Marianne	RENAULT Mégane	1   Z	3:41"0 3:36"6	-4"4 2,0%	4:25"0 4:22"4	-2"6 1,0%	5:57"0 5:58"1	+1"1 0,3%	7:11"0 7:09"2	-1"8 0,4%	9	+7 +0
15	18	HERARD Vincent GERARD Sébastien	PORSCHE 911 Type 996	2   Z	3:41"0 3:37"0	-4"0 1,8%	4:25"0 4:22"3	-2"7 1,0%	5:57"0 5:57"8	+0"8 0,2%	7:11"0 7:07"5	-3"5 0,8%	11	+8 +1
16	37	PETIT Damien PROUX Elodie	PEUGEOT 205 GTI	4   J	3:41"0 3:39"0	-2"0 0,9%	4:25"0 4:21"9	-3"1 1,2%	5:57"0 5:55"0	-2"0 0,6%	7:11"0 7:06"5	-4"5 1,0%	11	+9 +0
17	22	MAREUIL Patrice MAREUIL Colette	RENAULT R5 GT Turbo	5   J	3:41"0 3:35"6	-5"4 2,4%	4:25"0 4:21"7	-3"3 1,2%	5:57"0 5:56"8	-0"2 0,1%	7:11"0 7:07"5	-3"5 0,8%	12	+10 +0
18	14	CALLEAU Sébastien ROBIN Michael	SUBARU Impreza	3   Z	3:41"0 3:43"6	+2"6 1,2%	4:25"0 4:28"7	+3"7 1,4%	5:57"0 6:02"4	+5"4 1,5%	7:11"0 7:13"4	+2"4 0,6%	14	+12 +1
19	28	TABONE Olivier LENOIR Aurélie	PORSCHE 911 T	6   G	3:41"0 3:46"3	+5"3 2,4%	4:25"0 4:29"8	+4"8 1,8%	5:57"0 6:00"8	+3"8 1,1%	7:11"0 7:12"1	+1"1 0,3%	15	+12 +0
20	20	MAZALEYRAT Patrice BATS Thibaut	ALFA ROMEO Giulia	3   H	3:41"0 3:34"5	-6"5 2,9%	4:25"0 4:15"7	-9"3 3,5%	5:57"0 5:55"2	-1"8 0,5%	7:11"0 7:10"5	-0"5 0,1%	18	+16 +3
21	33	MARAIS Francis MARAIS Margot	TRIUMPH Stag	4   H	3:41"0 3:40"6	-0"4 0,2%	4:25"0 4:18"8	-6"2 2,3%	5:57"0 6:11"7	+14"7 4,1%	7:11"0 7:09"0	-2"0 0,5%	23	+21 +5
22	26	PRONIER Jean-François BONNIFAUT Monique	MG MGA Coupé	1   E	3:41"0 3:31"7	-9"3 4,2%	4:25"0 4:12"3	-12"7 4,8%	5:57"0 5:59"0	+2"0 0,6%	7:11"0 7:11"0	+0"0 0,0%	24	+21 +0
23	8	BOUTILLIER Didier BOUTILLIER Maryse	LANCIA Beta Coupé	3   I	3:41"0 3:33"8	-7"2 3,3%	4:25"0 4:15"4	-9"6 3,6%	5:57"0 6:03"3	+6"3 1,8%	7:11"0 7:16"6	+5"6 1,3%	28	+26 +4

# 8ème Classic Charente Maritime Régularité Véhicules Historiques

## Rallye de régularité

Du 31 août au 1er septembre 2019

Classement officieux de la ZR15 - Zone de régularité 15 (0,000 kms)

Pos.	N°	Equipe Pilote Copilote	Voiture	Catégorie	Point 1		Point 2		Point 3		Point 4		Total Points net	Ecart Premier Préc.
					Temps : Réf. Réalisé	Ecart %	Temps : Réf. Réalisé	Ecart %	Temps : Réf. Réalisé	Ecart %	Temps : Réf. Réalisé	Ecart %		
24	12	 DAGUZE Robert  BOUJU Christine	RENAULT Clio V6	<b>1</b>	3'41"0 3'28"8	-12"2 5,5%	4'25"0 4'10"5	-14"5 5,5%	5'57"0 5'59"0	+2"0 0,6%	7'11"0 7'09"2	-1"8 0,4%	30	+28 +1
25	15	 ETIEN Vincent  COCOUAL Catherine	FIAT Cinquecento Sporting	4   Z	3'41"0 3'32"9	-8"1 3,7%	4'25"0 4'16"2	-8"8 3,3%	5'57"0 5'48"3	-8"7 2,4%	7'11"0 7'05"7	-5"3 1,2%	30	+28 +0
26	21	 CAILLAUD Gabriel  CARON Philippe	ALPINE A110 1600S	4   I	3'41"0 3'34"8	-6"2 2,8%	4'25"0 4'17"1	-7"9 3,0%	5'57"0 5'46"5	-10"5 2,9%	7'11"0 7'00"0	-11"0 2,6%	35	+33 +4
27	16	 CARNEIRO Dominique  MARTINS Laurinda	AUDI 80 GTE	6   J	3'41"0 3'23"7	-17"3 7,8%	4'25"0 4'08"3	-16"7 6,3%	5'57"0 5'43"2	-13"8 3,9%	7'11"0 6'59"7	-11"3 2,6%	59	+57 +23
28	32	 ZULAICA Michel  ZULAICA Mikael	BMW 318 I	7   J	3'41"0 3'23"0	-18"0 8,1%	4'25"0 4'06"1	-18"9 7,1%	5'57"0 5'38"7	-18"3 5,1%	7'11"0 6'49"4	-21"6 5,0%	76	+74 +17
29	17	 LACROIX Pierre-Olivier  DEBAUD Hervé	RENAULT Clio 16V	5   Z	3'41"0 3'34"0	-7"0 3,2%	4'25"0 4'17"5	-7"5 2,8%	5'57"0 6'32"4	+35"4 9,9%	7'11"0 7'41"5	+30"5 7,1%	80	+78 +3
30	31	 RANO Olivier  GODARD Karine	MG Midget MK IV	5   I	3'41"0 3'17"7	-23"3 10,5%	4'25"0 3'59"0	-26"0 9,8%	5'57"0 5'29"0	-28"0 7,8%	7'11"0 6'48"2	-22"8 5,3%	100	+98 +19
31	9	 MASSE Frédéric  GALLIEN Philippe	FORD Mustang	7   G	3'41"0 3'34"2	-6"8 3,1%	4'25"0 4'04"2	-20"8 7,8%	5'57"0 5'04"7	-52"3 14,6%	7'11"0 5'57"0	-1'14"0 17,2%	153	+151 +53
32	30	 DUBOURG Yann  DUBOURG Loïc	CITROEN SM	8   G	3'41"0 3'01"2	-39"8 18,0%	4'25"0 3'33"7	-51"3 19,4%	5'57"0 4'55"2	-1'01"8 17,3%	7'11"0 5'58"3	-1'12"7 16,9%	225	+223 +71
33	25	 HUGUENY Jean-Louis  MACQUIGNEAU Christophe	MG MGA	2   E	3'41"0 2'57"3	-43"7 19,8%	4'25"0 3'30"0	-55"0 20,8%	5'57"0 4'42"0	-1'15"0 21,0%	7'11"0 5'38"3	-1'32"7 21,5%	266	+264 +40
34	24	 BOURDEAU Alexandre  BOURDEAU Michel	CG C 1300	5   H	3'41"0 2'53"5	-47"5 21,5%	4'25"0 3'24"5	-1'00"5 22,8%	5'57"0 4'34"2	-1'22"8 23,2%	7'11"0 5'24"7	-1'46"3 24,7%	297	+295 +30

34 classés